


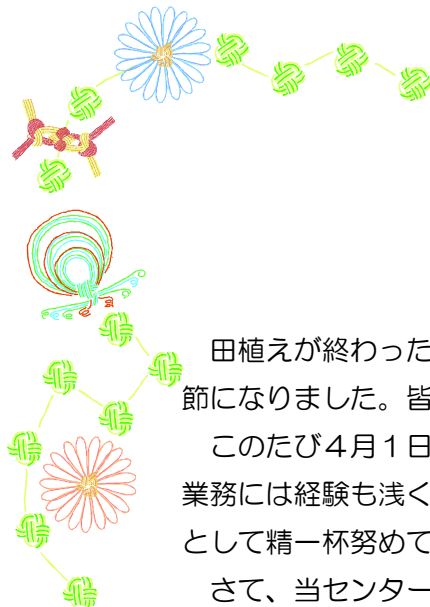


# わかやま<sup>み</sup>・<sup>み</sup>3・3より情報



〒640-8034 和歌山市駿河町35番地 和歌山県身体障害者総合福祉会館4F

TEL 073-421-6311 FAX 073-421-6411



## ご挨拶



和歌山県聴覚障害者情報センター  
所長 中西 靖史

田植えが終わったばかりの水田の早苗の間を、初夏の涼しげな風が吹き抜けていくさわやかな季節になりました。皆様方には、健やかに過ごしのこととお慶び申し上げます。

このたび4月1日から、和歌山県聴覚障害者情報センター所長に着任いたしました。福祉関係の業務には経験も浅く、もとより微力ではありますが、皆様方に親しまれ、信頼される情報センターとして精一杯努めて参りますのでよろしくお願いいたします。


さて、当センターが設立されて満5年になります。その間、聴覚障害者の皆様、またその方たちを支援するボランティアの皆様方等の大きな支えにより、今日まで育ってまいりました。

しかし、今日の私たちを取り巻く社会環境は、福祉だけにとどまらず財政面を中心に、これからますます厳しくなっています。

新しい事業を始めることの難しさはもちろんのこと、今までの事業も予算的に縮小せざるを得ない厳しい時代になりましたが、聴覚障害者の方々が親しめ、利用しやすい情報センターとするため、創意工夫をこらしながら頑張ってきました。また、ボランティアの方々が、集いやすく、活動しやすい情報交換の場としての役割も大切です。

これからも、より充実した情報センターとしての役割を果たすため、頑張りたいと存じますので、今後ともご支援とご協力を賜りますようお願い申し上げます、着任の挨拶といたします。

平成17年6月



和歌山県聴覚障害者情報センターだより（仮名）の正式名称がセンターの運営懇談会において決定いたしました。今後は『わかやま3・3より情報』の名称で情報発信紙としてお役に立てるように発行を重ねてまいりたいと思っております。よろしくお願いいたします。



★平成17年度のIT講習会、文化教室の開催日程が決定しましたので、お知らせします。各講習会のお申し込みは、情報センター、県聴協、各都市協会、難聴協、各振興局に置いている開催要項の申込書にご記入のうえ、当センターあてにファックス又は郵送でお送りください。詳しくは、各開催要項をご覧ください。お問い合わせは当センターまでお願いします。Fax 073-421-6411

## 平成17年度 | IT講習会 開催案内



### ろう者対象

◎初級（1日2時間×4回）

- 平成17年8月8、22、29日（月）
- 9月5日（月）

◎中級（1日2時間×4回）

- 平成17年10月3、17日（月）
- 10月24、31日（月）

◎ステップアップ（1日4時間×2回）

- 平成17年11月28日（月）
- 12月 5日（月）

### 難聴者対象

◎初級（1日2時間×4回）

- 平成17年8月9、23、30日（火）
- 9月6日（火）


◎中級（1日2時間×4回）

- 平成17年10月4、11日（火）
- 10月18、25日（火）

◎ステップアップ（1日4時間×2回）

- 平成17年12月 4日（日）
- 12月11日（日）

※各コース定員は、5名。開催場所は、和歌山県聴覚障害者情報センター「多目的ホール」。時間は初級及び中級は13時～15時。ステップアップは10時～15時までです。



## 平成17年度 文化教室 開催案内

- 9月12日（月）『手芸教室～ビーズでかわいい携帯ストラップ』
- 9月26日（月）『手芸教室～きめこみパッチワークの壁飾り』
- 10月13日（木）『ハワイアンフラダンス～楽しみながらフラダンスに挑戦』
- 10月20日（木）『ハワイアンフラダンス～楽しみながらフラダンスに挑戦』
- 11月14日（月）『折り紙で作るお正月の飾り物』
- 11月21日（月）『折り紙で作るお正月の飾り物』
- 1月16日（月）『太極拳で心身共に健康に！』
- 1月23日（月）『太極拳で心身共に健康に！』

場所は、『フラダンス』が「和歌の浦アートキューブ」。それ以外は「県身体障害者総合福祉会館地下会議室」です。時間は、午後1時30分～3時まで。手芸教室は、午後1時30分～3時30分までです。



# センターニュース

## 第16回 手話通訳士試験結果について



去る3月31日平成16年度手話通訳士試験結果が発表され、和歌山県からは4年ぶりに手話通訳士が1名誕生しました！これで、和歌山県の手話通訳士は18名になりました。今回合格しました当センター職員 前田真須伊さんに、手話通訳士としての今後の抱負を語っていただきました。

喉から手が出るほど欲しかった「手話通訳士」なんです。合格発表で自分の名前を見た瞬間、「マジでえ〜」これからどうしよう(-\_-)と正直思いました。発表から3ヶ月、ようやく責任の重さを感じつつも目標を持ち、前進し続けようという意欲が湧いてきました。今回合格出来たのも、ご指導くださったたくさんのろうの方、先輩方、仲間たちのおかげです。これからもご指導のほどよろしくお願ひいたします。



## 平成16年度 登録手話通訳者認定試験結果について

平成17年3月20日（日）登録手話通訳者認定試験が実施されました。その結果、以下の2名の方が合格されました。おめでとうございます！今後のご活躍を期待しています。

◎三浦千幸さん（伊都郡） ◎山本雅美さん（和歌山市）



## 災害用伝言板について



地震などの大規模な災害発生時は、回線が混み合って通信がつながりにくくなり、被災地以外の方が何度も「かけ直す」ことは被災地の人々の救助活動の妨げになる恐れがあります。

そんな時に利用できるのが、「災害用伝言板」です。これは、被災地周辺の方はご自身の安否情報を書き込んで、ご家族やご友人、知人等の方は書き込まれた安否情報を確認することができる電子掲示板であり、音声以外の通信手段を利用した災害時に限定して「NTTドコモ」始め、「au」や「vodafone」等が提供するサービスです。

別紙では、例として「NTTドコモ」の利用方法を載せていますが、「au」、又は「vodafone」等もほぼ同じ利用方法となっていますので、一度ホームページで確認をして、災害時の連絡手段の一つとして知っておいてください。



## 和歌山県聴覚障害者情報センターのホームページを開設しました。



情報発信機能のより充実化を図ることを目的として、ホームページを開設しました。

一度のぞいて見てください♪ アドレスは・・・

<http://www.kisweb.ne.jp/wakayama-tyoukaku/>

YAHOO（ヤフー）から「和歌山県聴覚障害者情報センター」でも検索できます。



## ビデオライブラリー貸出状況

	1月	2月	3月	4月	5月	累計
貸出人数	12	14	23	35	8	92
貸出本数	24	20	46	65	16	171



## 新しいテープが 84本 入荷しました

- 白い巨塔(連続21回)  
【ビデオ番号: F B2004-505~525】
- オレンジデイズ(連続11回)  
【ビデオ番号: F B2004-526~536】
- 愛と絆の人間ドラマ  
特別企画 娘よ  
【ビデオ番号: F C2004-433】
- テレビ50周年 ドラマ特別企画  
さとうきび畑の唄  
【ビデオ番号: F C2004-434】
- おかあさんといっしょ  
【ビデオ番号: E B2004-075】
- とっとこハム太郎  
とっとこ夏色! ひまわりちゃん  
【ビデオ番号: J B2004-187】
- スパスパ人間学! 悪玉アミノ酸が脳を壊す  
【ビデオ番号: V A2004-134】
- 日本一といわれる温泉宿・大特集  
【ビデオ番号: V A2004-138】

他、まだまだたくさん入荷しております。ぜひ借りてくださいね♪



## 6月~12月の情報センター行事予定

- |  |   |  |
|--|---|--|
| <p>—6月—</p> <p>☆6/ 6センター会館時間延長日</p> <p>☆6/19手話奉仕員養成講座開講日</p> <p>☆6/26手話奉仕員養成講座</p> <p>—7月—</p> <p>☆7/ 3手話奉仕員養成講座</p> <p>☆7/ 4センター会館時間延長日</p> <p>☆7/10手話通訳者養成講座開講日</p> <p>☆7/24手話奉仕員養成講座</p> <p>☆7/31手話通訳者養成講座</p> <p>—8月—</p> <p>☆8/ 1センター開館時間延長日</p> <p>☆8/ 7手話奉仕員養成講座</p> <p>☆8/ 8ろう者対象   T講習会(初級)</p> <p>☆8/ 9難聴者対象   T講習会(初級)</p> <p>☆8/21手話通訳者養成講座</p> <p style="text-align: center;">センター開館日</p> <p>☆8/22ろう者対象   T講習会(初級)</p> <p>☆8/23難聴者対象   T講習会(初級)</p> <p>☆8/29ろう者対象   T講習会(初級)</p> <p>☆8/30難聴者対象   T講習会(初級)</p> <p>—9月—</p> | <p>☆9/ 5ろう者対象   T講習会(初級)</p> <p style="text-align: center;">センター開館時間延長日</p> <p>☆9/ 6難聴者対象   T講習会(初級)</p> <p>☆9/12文化教室「手芸教室」</p> <p>☆9/18手話奉仕員養成講座</p> <p style="text-align: center;">センター開館日</p> <p>☆9/23手話通訳者養成講座</p> <p>☆9/25手話奉仕員養成講座</p> <p>☆9/26文化教室「手芸教室」</p> <p>—10月—</p> <p>☆10/2手話通訳者養成講座</p> <p>☆10/3ろう者対象   T講習会(中級)</p> <p style="text-align: center;">センター開館時間延長日</p> <p>☆10/4難聴者対象   T講習会(中級)</p> <p>☆10/9手話奉仕員養成講座</p> <p>☆10/10手話通訳者養成講座</p> <p>☆10/11難聴者対象   T講習会(中級)</p> <p>☆10/13文化教室「フラダンス」</p> <p>☆10/16センター開館日</p> <p>☆10/17ろう者対象   T講習会(中級)</p> <p>☆10/18難聴者対象   T講習会(中級)</p> <p>☆10/20文化教室「フラダンス」</p> | <p>☆10/23手話奉仕員養成講座</p> <p>☆10/24ろう者対象   T講習会(中級)</p> <p>☆10/25難聴者対象   T講習会(中級)</p> <p>☆10/31ろう者対象   T講習会(中級)</p> <p>—11月—</p> <p>☆11/ 3手話奉仕員養成講座</p> <p>☆11/ 6手話通訳者養成講座</p> <p>☆11/ 7センター開館時間延長日</p> <p>☆11/13手話通訳者養成講座</p> <p>☆11/14文化教室「折り紙教室」</p> <p>☆11/20センター開館日</p> <p>☆11/21文化教室「折り紙教室」</p> <p>☆11/27手話通訳者養成講座</p> <p>☆11/28   T講習会(ろう者)(ステップ)</p> <p>—12月—</p> <p>☆12/ 4   T講習会(難聴者)(ステップ)</p> <p>☆12/ 5   T講習会(ろう者)(ステップ)</p> <p style="text-align: center;">センター開館時間延長日</p> <p>☆12/11   T講習会(難聴者)(ステップ)</p> <p style="text-align: center;">手話通訳者養成講座</p> <p>☆12/18手話通訳者養成講座</p> <p style="text-align: center;">センター開館日</p> |
|--|---|--|

## iモード災害用伝言板サービスの概要について

## 1. ご利用方法

## 1. サービスの開始

大規模災害が発生した場合、「iMenu」のトップに「災害用伝言板」が追加され、ご利用が可能となります。

## 2. メッセージをご登録される場合

お客様がiモードサービスをご利用して、「災害用伝言板」から自分の安否情報等をご登録いただくことができます。

※ドコモが定めるメッセージ登録可能エリア（詳細は下記参照）に限り、登録が可能です。

## 3. メッセージをご確認される場合

「災害用伝言板」から、安否情報等を確認されたい方の携帯電話番号を入力することで、登録されたメッセージをご確認いただくことができます。

※iモードサービスもしくはインターネットをご利用いただくことで、全国からご確認いただくことが可能です。

## 2. ご利用料金

通信料のみでご利用いただけます。

## 3. 提供内容

通用条件	震度6弱以上の地震などの災害が発生した場合
メッセージ登録可能エリア	災害が発生した地域を管轄しているドコモ各社の営業エリア全域及びその周辺 ※登録可能エリアの詳細については、「災害伝言板」より確認することができます。
メッセージ登録可能件数	10件/1携帯電話番号 ※10件を超えるメッセージは古いものから順次上書きされます。
メッセージ登録内容	「無事です。」「被害があります。」「自宅に居ます。」「避難所に居ます。」の4つの中から選択し、お客様の情報をご登録いただくことができます。その他、全角100文字以内のコメントを入れてご登録いただくことも可能です。 ※状態を選ばずにコメントのみのご利用も可能です。また、状態を複数選択してのご利用も可能です。
メッセージ保存時間	ご登録から最大72時間（サービスが提供されている間）
メッセージ確認可能エリア	全国のiモードサービス利用可能エリア

## 4. その他

PHSやパソコン等からメッセージを確認する場合は、

<http://dengon.docomo.ne.jp/top.cgi> からご確認できます。尚、このURLは本サービス発動時に各ドコモのホームページに表示いたします。

詳しい利用方法は裏面をお読みください。

## 【メッセージの登録方法】※イメージ

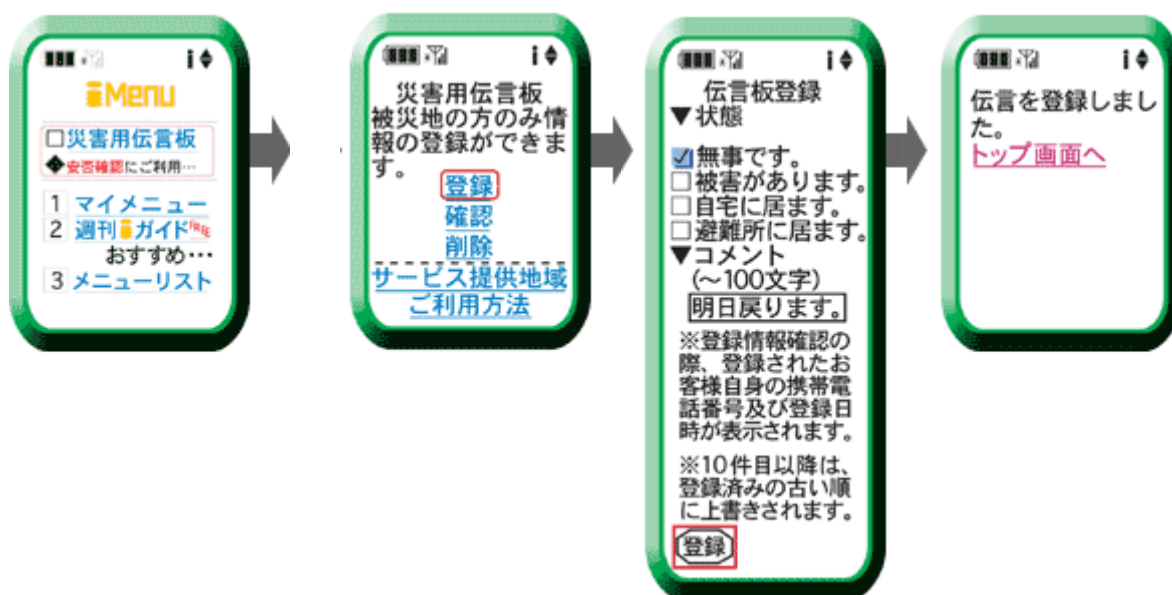
1. iMenuのトップに表示される「災害用伝言板」を選択していただきます。

2. 「災害用伝言板」の中の「登録」を選択していただきます。

3. 現在の状態について「無事です」等の4つの中から選択して、任意で100文字以内のコメントを入れていただきます。

※コメントのみ又は状態の複数選択のご利用も可能です。

4. 最後に「登録」を押していただき、伝言板への登録が完了となります。



## 【メッセージ確認方法】※イメージ

1. iMenuのトップに表示される「災害用伝言板」を選択していただきます。

2. 「災害用伝言板」の中の「確認」を選択していただきます。

3. 安否を確認したい方の携帯電話番号を入力していただき、「検索」を押していただきます。

4. ご覧になりたいメッセージを選択していただきます。

5. 登録されている状態とコメントをご覧いただけます。

